


MATERIAL



- Paper de diari o partitures musicals
- Tisores
- Cola blanca
- Una mica de plastilina
- Palets de fusta "de pinxo" o canyetes de beure
- Celo


COM FER-LA




- 1
Retalla el paper una franja horizontal de 4 dits de gruix



- 2
Vés cargolant el paper al voltant de la canyeta/pal en espiral. Cada cop més obert



- 3
Subjecta-ho amb celo per la part exterior. Pots posar una boleta de plastilina a la punta del paletó canyeta que quada al interior de la rosa.



- 4
Afegeix-hi fulles de cartolina si vols.



Ja la pots regalar!