

Consell d'Infants i Adolescents de Castellar - Sessió Extraordinària - Skatepark

Data: 25/01/2022

Durada: 90 minuts (17:30h a 19:00h)

Localització: Ajuntament

Dinamitzadores:

Tècniques Ajuntament: Mercè i Judit

PlaEstel: Uri i Arnau

Assistents: 5 infants entre 5è i 6è de primària, 7 joves entre 1r ESO i 1r Batx

Objectius

- **Conèixer el projecte que proposa l'Ajuntament a l'skatepark**, relacionat amb el què van proposar el Consell d'Infants i Adolescents el curs 2020-2021.
- Decidir quina és la posició que agrada més als infants i a la ciutadania adolescent del mobiliari urbà que es vol incorporar.
- Opinar sobre el mobiliari urbà que es vol encarregar.

Desenvolupament de la sessió

Què parlarem amb les tècniques?

Prèviament a l'arribada de les tècniques, s'ha estat parlant del projecte de l'ampliació de l'skatepark: tant d'afegir una **part de parkour** com d'afegir els **espais d'ombres**.

Se'ls ha explicat l'estat amb què està el projecte a l'Ajuntament. Primerament se'ls ha explicat la premissa de la sessió d'aquesta tarda, que tenia com objectius:

Explicuem una mica quina és la situació actual i què es vol fer a l'espai. Es tenen uns 100.00€ per millorar l'espai amb les propostes que es van fer l'any passat:

- Es proposa un espai de **parkour - esportiu de (10x15)m**.
- Es proposa un **espai d'ombra de (15x5)m**. Format per mòduls de (5x5)m amb un cost aproximat de 30.000€ del conjunt.

L'objectiu principal de la sessió és **situar on van posades totes aquestes peces** i avaluar si **les característiques d'aquestes peces són les que s'imaginaven**, per tal d'incorporar-hi modificacions o acabar de definir el model que es vol instal·lar.



Imatge 1 | Escalfant motors per parlar amb les tècniques

Parlem amb les tècniques: com volem el parkour i els espais d'ombres

Quan han arribat les tècniques, s'ha anat a una sala de l'Ajuntament des d'on s'ha pogut debatre amb tranquil·litat els diferents aspectes del projecte: **espais d'ombra, parkour i vegetació.**




Imatge 2 | Amb les tècniques de l'Ajuntament opinant sobre els espais de l'skatepark

Seguidament s'expliquen algunes de les conclusions a les que s'ha arribat amb l'Imma i la Neus (les tècniques de l'Ajuntament).

PARKOUR:

- El material que es vol de parkour és **el formigó**. Bàsicament perquè és més resistent.
- Amb formigó el material és més car. Es proposa crear el parkour **per fases**. Primer amb la d'un nivell intermig i a les següents fases afegir: el nivell bàsic i l'avançat.
- Es proposa situar el parkour a la **part central entre els dos turons** d'herba.
- Fer el parkour **marcant per nivells amb circuits de colors**, de manera que sigui progressiu i fàcil per la gent que l'utilitza.
- Organitzar **un concurs de graffiti** per personalitzar les diferents peces de formigó del parkour. D'alguna manera aquest concurs podria tenir incorporada pintar alguna cosa amb **la marca del Consell (tant d'infants com d'adolescents)**.
- L'Ajuntament s'ha compromès a **contractar una empresa perquè faci una proposta**.
- Empresa que ha agradat per fer el parkour: <https://www.camp-ramps.com/>




Imatge 3 i 4 | Tipus de material per fer el Parkour. Personalitzar com a la primera foto. La segona imatge és com s'imaginen el parkour.

ESPais D'OMBRA:

- Important que aquesta zona d'ombra **no tapi el graffiti d'homenatge** que hi ha a l'skatepark.
- **No** es vol situar aquesta **zona d'ombra a la part del trial**.
- **A la zona on es proposava posar els porxos hi ha arbres**. Ens ha explicat l'Imma que realment quan creixin acabaran fent molta obra i que és convenient trobar un lloc per posar-les on no se solapin amb l'arbrat.
- Es proposa posar-les **a prop de la font**.
- Es proposa posar tots els **quadrats de proxo de (5x5)m junts** a prop de la font. De moment 3. En el cas que sigui possible, també es proposa afegir un mòdul a la mateixa alçada que la resta però més tirant a l'est.

MOBILIARI URBÀ:

- S'expressa la idea de tenir **mobiliari per seure**.
- Es proposa posar també algun **aparcament de bici** i **aparcament de patinets**.




Imatge 5, 6 i 7 | Tipus de mobiliari urbà que va agradar als Consellers i Conselleres.

I finalment, aquí es deixa **el plànol de la localització** dels diferents elements que s'han anat treballant. **Aquí es pot veure on es localitzarien els diferents elements dins l'espai de l'skatepark + el parkour:**

En aquest plànol final es situen els diferents elements dels que hem estat parlant. El parkour es proposa començar pel mig dels dos turons i allargar-lo a la zona d'est a mida que es vagi fent gran.

La zona d'ombra es proposa començar-la al costat de la font i anar-la estenent també cap a l'est.



Tot aquest plantejament es proposa **contractar-ho i realitzar-ho** durant aquest any 2022.

Comiat

Ens hem acomiadat i s'ha informat que **ens faran arribar les decisions finals de l'Ajuntament**